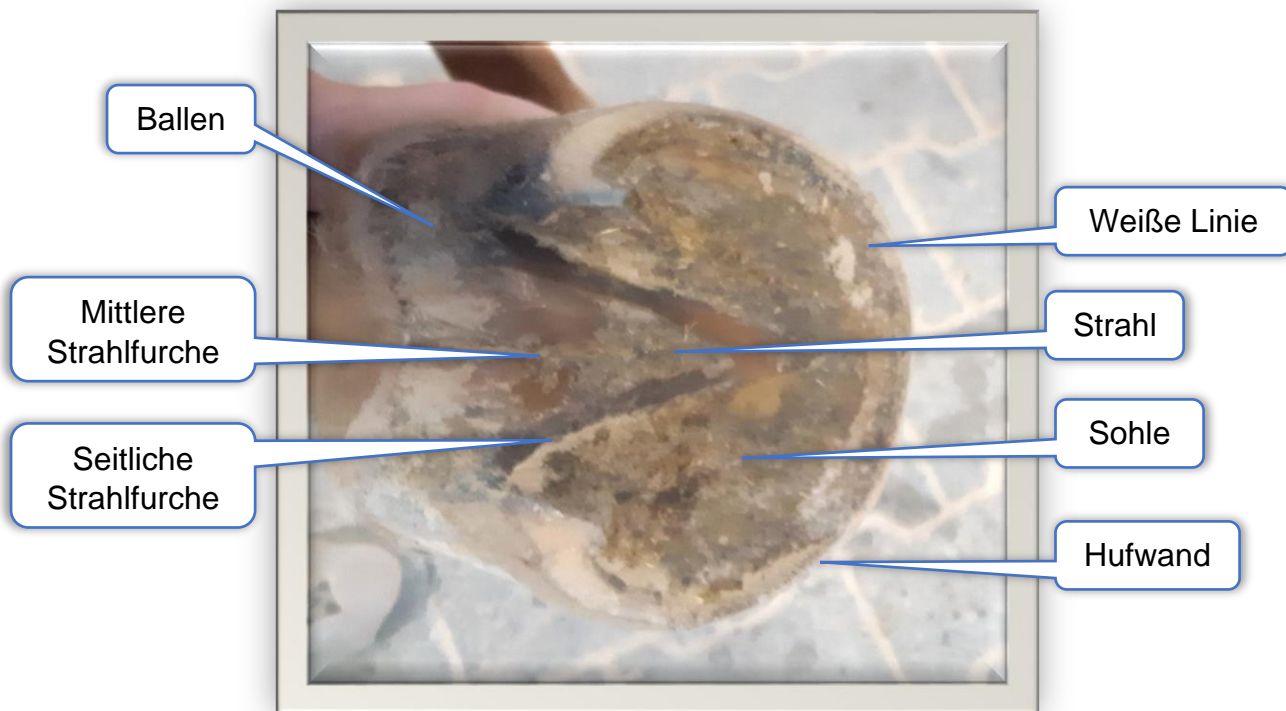


Die Hufe



Hufe auskratzen

Vor und nach jedem Training müsst ihr eurem Pferd die Hufe auskratzen. Zum Auskratzen der Hufe müsst ihr den Huf zuerst hochheben. Dazu führt ihr eure dem Pferd zugewandte Hand an der Innenseite des Pferdebeins entlang. Dann heben die meisten Pferde ihr Bein schon fast von alleine. Bei den Hinterhufen könnt ihr das Pferdebein ein wenig auf euer Bein ablegen, dann ist es nicht so schwer.

Mit dem Hufkratzer könnt ihr dann Mist, Sand, Steine oder anderen Dreck entfernen. Keine Angst, das Pferd spürt das nicht, lediglich am Strahl hat das Pferd noch etwas Gefühl.


Danach könnt ihr mit einer Bürste oder der Rückseite des Hufkratzers den losen Dreck der Hufe abbürsten. Vergesst nicht die Außenseite des Hufes, auch diese muss sauber gemacht werden.

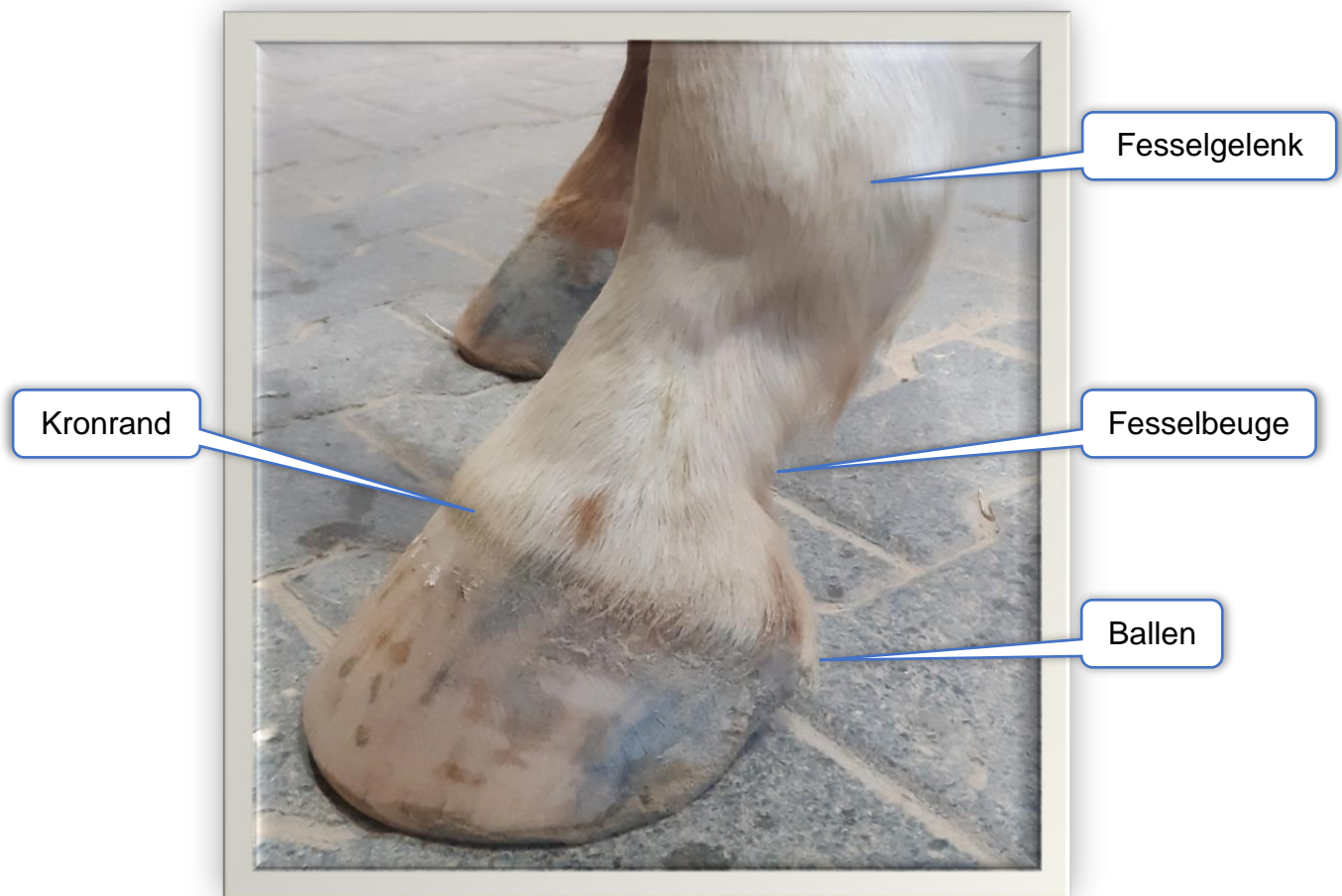


Warum fetten wir die Hufe ein?

Huföl oder Huf fett sind so ähnlich wie Handcreme für uns Menschen, nur für Pferde. Sie schützen davor, dass der Huf austrocknet und brüchig wird. Deshalb ist es gut, wenn nach dem Training die Hufe eingefettet werden.

Am wichtigsten ist dabei der Kronrand, da hier der Huf wächst.





Hufschmied

Die Hufe bestehen aus **Horn**, sie sind quasi die Finger-, und Fußnägel der Pferde. Genau wie ihr, spüren die Pferde nichts in der äußeren Schicht der Hufe. Lediglich der Strahl ist empfindlich. Der Huf wächst immer weiter genau wie eure Fingernägel. In der freien Wildbahn nutzt sich der Pferdehuf auf rauem Untergrund ab, aber in der Stallhaltung nutzen sich die Hufe zu wenig oder unregelmäßig ab, deswegen kommt der Hufschmied alle 6-8 Wochen und kümmert sich um die Hufe.

Der Schmied schneidet dann mit einem scharfen Messer die Hufe aus, entfernt also überflüssiges Horn. Das ist wie Fingernägel schneiden bei euch. Danach feilt er auch mit einer Feile scharfe Kanten weg.

Manche Pferde benötigen Hufeisen, wenn sie z.B. schief stehen oder zur Schonung der Gelenke. Der Schmied passt die Hufeisen den Pferden an, so dass sie die richtige Größe und Form haben, so ähnlich wie ein Schuhkauf, die Schuhe müssen ja auch passen. Hat der Schmied die Hufeisen angepasst, werden sie mit Nägeln befestigt, aber keine Sorge, auch das tut nicht weh.

Wusstet ihr schon,...

dass Pferde krank werden können, wenn die Hufe nicht gründlich gesäubert werden und Steinchen nicht entfernt werden. Hierbei sind Strahl und weiße Linie besonders wichtig.

Buchstabensalat

Senkrecht

Fesselgelenk
Stuetzschwung
Fuchs
Trense
Hafer
Kardaetsche
Heu

waagerecht

Schweif
Sattelseife
Volligieren
Schnippe
Box
Haflinger
Striegel

A	P	S	C	H	N	I	P	P	E	R	F	U	Y	S	F	O	I
E	K	H	Q	T	G	H	A	F	L	I	N	G	E	R	U	M	D
W	C	R	N	F	S	D	S	Z	O	N	T	I	X	K	C	S	V
S	A	T	T	E	L	S	E	I	F	E	O	T	B	Q	H	P	L
H	V	Y	K	S	M	U	N	U	C	S	V	J	N	E	S	E	R
G	S	J	A	S	H	Q	K	A	R	D	A	E	T	S	C	H	E
I	T	U	X	E	L	O	S	K	H	P	N	S	S	K	U	B	S
E	U	H	T	L	C	H	Z	L	A	E	F	T	U	M	T	W	J
N	B	E	S	G	S	Y	T	U	Q	R	W	U	T	E	S	F	C
T	N	U	N	E	V	O	L	T	I	G	I	E	R	E	N	S	H
H	P	I	O	L	T	A	J	S	P	M	G	T	D	H	A	Y	L
A	L	Z	W	E	R	A	O	S	Z	R	S	Z	H	E	O	N	A
F	O	G	C	N	U	M	Q	T	E	T	M	S	P	S	B	O	X
E	M	T	A	K	U	F	W	R	B	K	E	C	A	G	S	C	E
R	R	X	J	M	C	N	M	E	A	S	T	H	A	Y	R	A	T
Q	P	D	L	H	H	O	S	N	S	C	H	W	E	I	F	H	U
O	I	V	M	S	E	H	S	S	O	E	L	U	Q	J	M	T	C
S	N	S	T	R	I	E	G	E	L	A	X	N	N	S	I	V	P
A	T	U	E	F	Z	S	T	D	H	O	R	G	W	N	A	B	K